
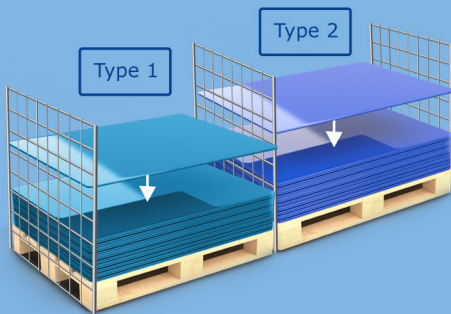


## AANVAARDBAAR



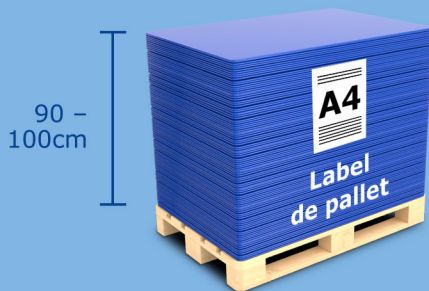
Zorg ervoor dat u de laatste plastic laag (PLP) van de pallet verwijdert.



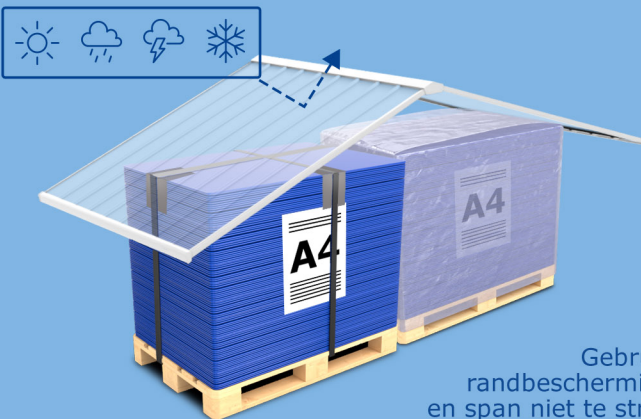
Artikel sorteren  
(geen karton)  
Goed uitlijnen  
(90 - 100cm  
per pallet)

Zorg ervoor dat de PLP's uitgelijnd zijn met de pallet en correct gestapeld zijn om instorting en het risico op schade door onregelmatig stapelen te voorkomen.

Stapelen volgens PLP-type. Niet mengen met karton, papier, metaal of plastic folies.



Elke pallet met PLP's moet gelijkmatig worden gestapeld tot een hoogte van ongeveer 90 - 100 cm per pallet en moet correct worden gelabeld voor traceerbaarheid.



**Let op:** Te veel spanning kan schade aan de PLP's veroorzaken. Om schade door te strak vastbinden te voorkomen, zet u de pallet vast met een bovenframe of randbescherming en bindt u deze vast met plastic banden. Anders kunnen pallets worden vastgezet en verpakt met krimpfolie.

PLP's **mogen niet** buiten worden opgeslagen. Alle PLP's moeten binnen worden opgeslagen om blootstelling aan extreme weersomstandigheden en milieuschade door de zon (UV-schade), regen, sneeuw, modder, enz. te vermijden.

Buitenslag kan ook leiden tot kruisbesmetting door planten- en dierenafval (bijv. vogel- en knaagdieruitwerpselen), bacteriën zoals gisten, schimmels en algen, en insecten.



Beveilig de lading

Laad veilig en voorzichtig vanaf de zijkant en zet de lading vast. Let op de beladingsfactor en vermijd overbelasting.

## ONACCEPTABEL



Vuile PLP's die behandeld moeten worden in een speciaal reinigingsproces.

Vermijd verontreiniging met chemicaliën, oliën, verf, scherpe voedingsmiddelen, vuil, roest en/of afvalmaterialen. Gebruik geen etiketten en tapes op de PLP's.

PLP's **mogen niet** worden gebruikt voor andere doeleinden dan het transport van het lege primaire verpakingsartikel. Het is verboden om PLP's te gebruiken voor enig ander doel, d.w.z. ergens tijdens het vulproces of voor de verwijdering of het transport van afval



Beschadigde PLP's die uit ons poolsysteem moeten worden verwijderd.

Voorkom dat de PLP's beschadigd raken door onjuiste behandeling met apparatuur, machines of voorkeftrucks.

Vermijd het gebruik van messen of scherpe voorwerpen op de PLP's.

Onverantwoorde behandeling kan leiden tot deuken, gebogen hoeken of golvende pads.



PLP's die een sterke geur afgeven en die met een speciaal reinigingsproces behandeld moeten worden.

Vermijd opslag in een sterk vervuild of stinkend magazijn.

PLP's mogen niet worden vervoerd in de buurt van, besmet zijn met of worden opgeslagen in gebieden met sterk geurende stoffen.